

# ESCAPE 360°

## Hur du publicerar din sida på www.escape360.com

Här följer **sju enkla steg** för att aktivera din bokning på vår hemsida. Har du några frågor är du välkommen att kontakta vår traffic som guidar dig genom processen. Naturligtvis kan du även låta oss lägga upp ditt material, för det tar vi en avgift utav 300 kronor.



**1** I valfri webbläsare går du in på [www.escape360.com/umbraco](http://www.escape360.com/umbraco)

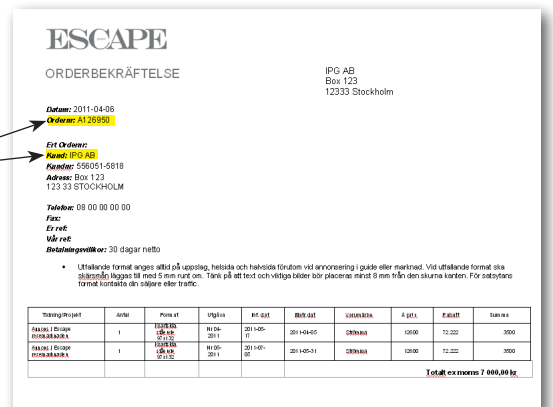
**Logga in.**

**Användarnamn** är ert företagsnamn som anges på orderbekräftelsen.

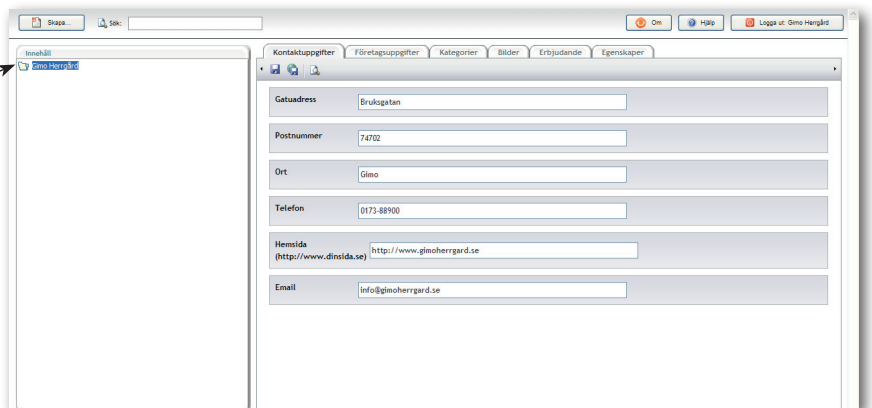
**Lösenord** är ert ordernummer.

Vill du ändå ha hjälp med att logga in, kontakta: [traffic@ipg-sweden.com](mailto:traffic@ipg-sweden.com).

**OBS!**  
Orderbekräftelsen  
finner du bifogad  
i samma mail som  
denna PDF kom med.



**2** Klicka på ditt företagsnamn i vänster kolumn.



# ESCAPE<sup>360°</sup>

**3** Fyll i dina kontaktuppgifter i första fliken **Kontaktuppgifter**. När du har fyllt i alla kontaktuppgifter tryck på **Spara**.

Kontaktuppgifter

Gatuadress Bruksgatan

Postnummer 74702

Ort Gimo

Telefon 0173-88900

Hemsida (http://www.din sida.se) http://www.gimoherrgard.se

Email info@gimoherrgard.se

**4** Välj **Företagsuppgifter**. Ladda upp din logotype. För bästa resultat bör den vara 150 pixlar bred. Skriv därefter in en kortare beskrivning om ditt företag. Den texten kommer i fet stil under ert företagsnamn. Skriv sedan en längre beskrivning om ditt företag. Tryck på **Spara**.

Företagsuppgifter

Logotyp (150 pixlar bred)

Kort beskrivande text

Längre beskrivande text

**5** Gå sedan till fliken **Kategorier**. Välj de som du har köpt. För att välja markerar du den kategori du ska ha och klickar sedan på pilen till höger. Den kategori du valt flyttas då till höger kolumn. Om du ångrar kategori markerar du bara den du vill ta bort och klickar på pilen till vänster. När du valt klart klickar du på **Spara**.

Kategorier

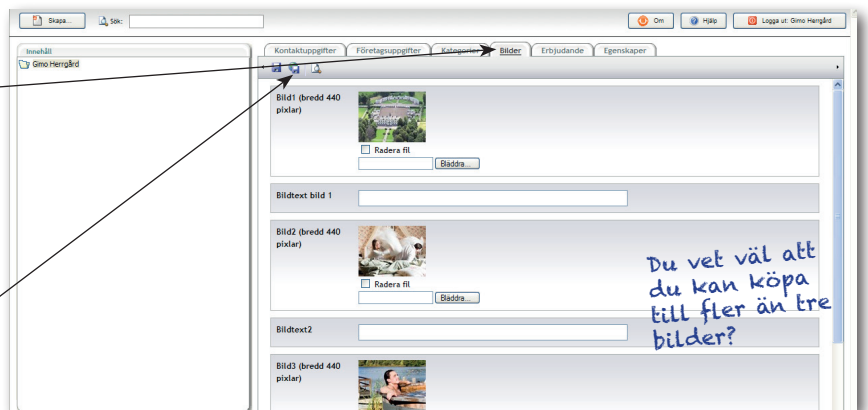
Not selected

Selected

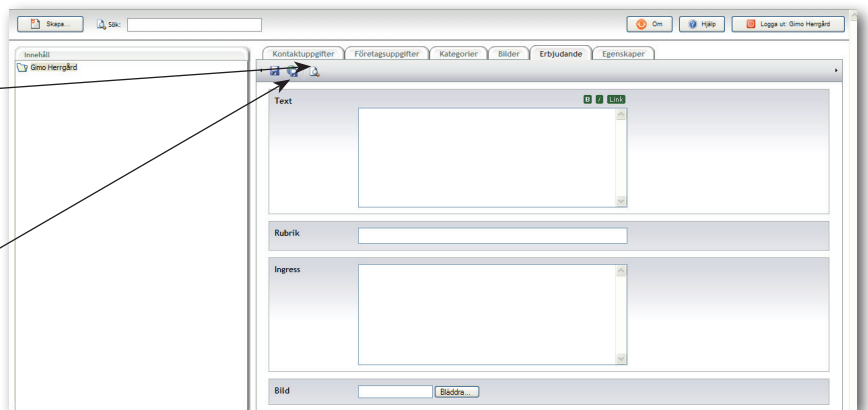
Du vet väl att du kan köpa till fler än två kategorier?

# ESCAPE 360°

**6** Gå vidare till fliken **Bilder**. Ladda upp de tre bilder du vill ha med. Optimalt är de i storleken 440 pixlars bredd och med 330 pixlars höjd, större bilder kan komma att beskäras. Fyll i eventuella bildtexter. Klicka på **Spara och publicera**.



**7** Klicka på **Förhandsgranska** för att se hur din annons ser ut på sajten. Om du vill ändra någonting går du bara tillbaka. När du är nöjd med det du vill publicera klickar du återigen på **Spara och publicera**. Nu har din annons publicerats på sajten.



Önskar du mer information?  
Kontakta vår traffic:  
[traffic@ipg-sweden.com](mailto:traffic@ipg-sweden.com)  
08-555 911 63